





.....	1
.....	1
.....	2
.....	
.....	
.....	
.....	
.....	4
.....	4
.....	
.....	
.....	
.....	
.....	6
.....	
.....	
.....	
.....	
.....	8
.....	
.....	
.....	

---

.....	9
.....	11
.....	12
.....	13
第一步, 获取《个人所得税专项附加扣除信息表》.....	
第二步, 填写《个人所得税专项附加扣除信息表》.....	
第三步, 提交《个人所得税专项附加扣除信息表》.....	
第四步, 计算扣缴税款并向税务机关办理全员全额明细申报.....	

---

— \





---

## 二、专 加扣 政策的条件和标准

---

)



▶ **扣除标准和方式** / 每个子女，每月可扣除 1000 元。

50%

或

100%

父母分别按扣除标准的 50% 扣除

一方按扣除标准的 100% 扣除

**注：**扣除方式在一个年度不能改变。

▶ **政策享受期限**

学前教育

- 子女年满 3 周岁的当日至小学入学前一日

全日制学历教育

- 义务教育、高中教育、高等教育既入学当月至教育结束的当月。

**注：**享受期限包括因病或其他非主观原因休学但学籍继续保留的期间，以及施教机构按规定组织实施的寒暑假等假期。





提 的是，

如果您  
以确定 己的住房 款是否符合扣 条件，可以 查  
款合同（协 ），或 向办理 款的 、住房公积 中  
心咨 等方式确 。



► 房屋贷款条件

- 本人或其配偶须持有有效的购房合同，且须由该购房合同中明确约定贷款、房屋租金或住房补贴等事项，且须按照合同约定缴纳定金或首付，由本人或其配偶承担。可贷款。
- 本人或其配偶须持有有效的首付款证明，可以办理房屋买卖合同。
- 本人及其配偶只能享受一次首套住房贷款利息扣除，且本人及其配偶已经申请享受此项扣除的，不能同时享受住房租金扣除。



---

**【扣 标准】**

**【扣 方式】**

▶ 扣除标准和方式

1 独生子女

- 按照每月 2000 元的标准定额扣除

2 非独生子女

- 需与兄弟姐妹分摊每月 2000 元的扣除额度，但每人分摊的额度不能超过每月 1000 元

分摊方式

平均分摊

指定分摊

约定分摊



---

### 三、专 加扣 政策的操作和方法





---

第一步，获取《个人所得税专项附加扣除信息表》

【扣 端下 地址： -

- - 】



## 第二步，填写《个人所得税专项附加扣除信息表》

个人所得税专项附加扣除信息表

<p>有符合子女教育扣除条件的，填写本栏。</p>	<input type="checkbox"/> 子 <input type="checkbox"/> 女	出生日期	当前受教育阶段		<input type="checkbox"/> 学前教育阶段 <input type="checkbox"/> 义务教育 <input type="checkbox"/> 高中阶段教育 <input type="checkbox"/> 高等教育
	<input type="checkbox"/> 子 <input type="checkbox"/> 女	当前受教育阶段起始时间	年 月	当前受教育阶段结束时间	年 月
	子女二	就读国家（或地区）	就读学校		子女教育终止时间 *不再受教育时填写
	<input type="checkbox"/> 子 <input type="checkbox"/> 女	姓名	身份证件类型	本人扣除比例 <input type="checkbox"/> 100%（全额扣除） <input type="checkbox"/> 50%（平均扣除）	
	出生日期	身份证件号码	<input type="checkbox"/> □□□□□□□□□□□□□□□□		
	当前受教育阶段起始时间	年 月	当前受教育阶段结束时间	年 月	子女教育终止时间 *不再受教育时填写
	就读国家（或地区）	就读学校		本人扣除比例	<input type="checkbox"/> 100%（全额扣除） <input type="checkbox"/> 50%（平均扣除）
二、继续教育					

符合继续教育扣除条件的，填写本栏。

有符合住房贷款利息扣除条件的，填写本栏。

符合继续教育扣除条件的，填写本栏。

符合住房贷款利息扣除条件的，填写本栏。

继续教育

工资、薪金所得扣除


### 专项附加扣除信息采集表-子女教育支出

政策适用条件:

- 有子女符合以下两个条件之一：（1）扣除年度有子女满3岁且处于小学入学前阶段；（2）扣除年度有子女正接受全日制学历教育。
- 同一子女的父亲和母亲扣除比例合计不超过100%。

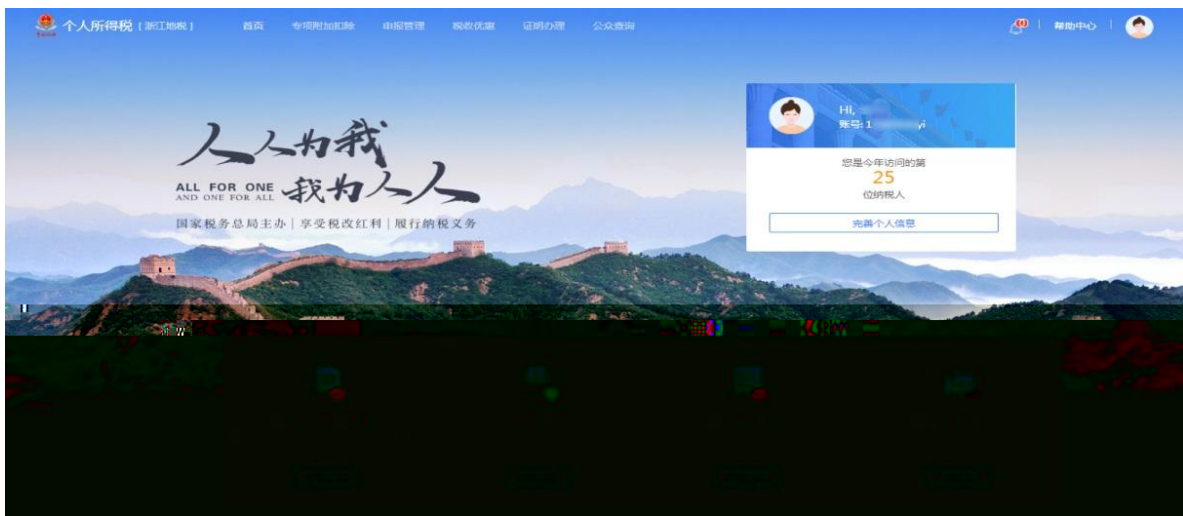
不符合上述条件者请勿填写本页，否则可能导致政策适用错误，影响个人纳税信用甚至违反税收法律。

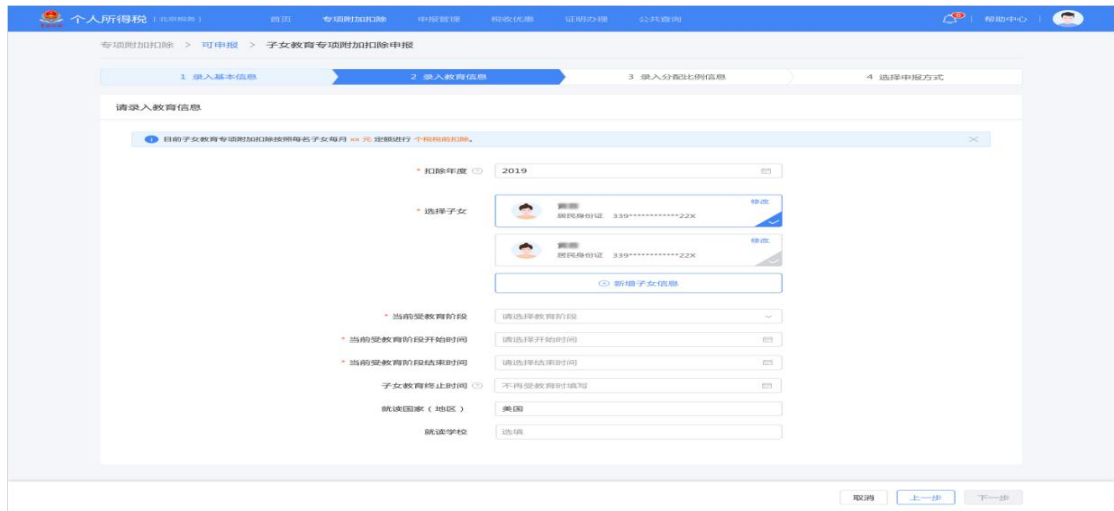
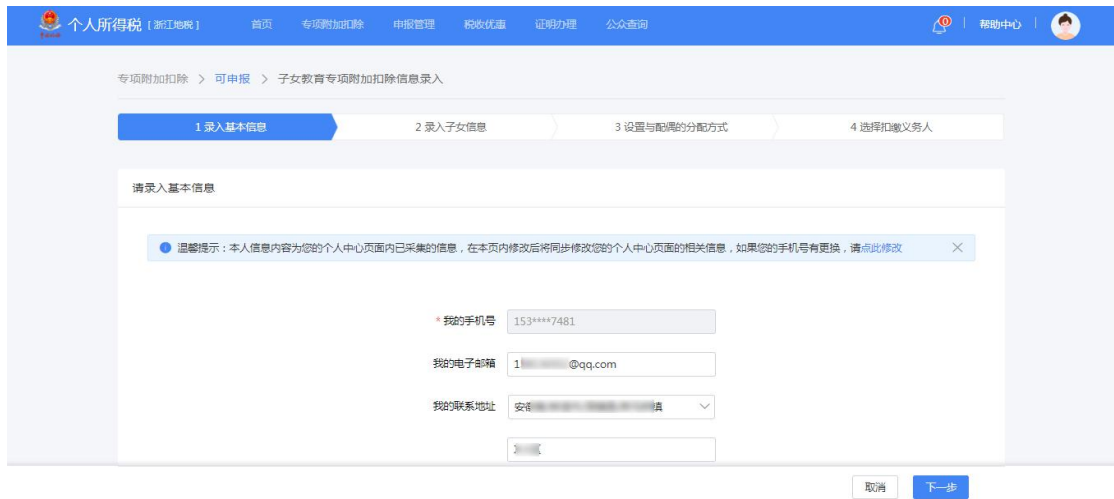
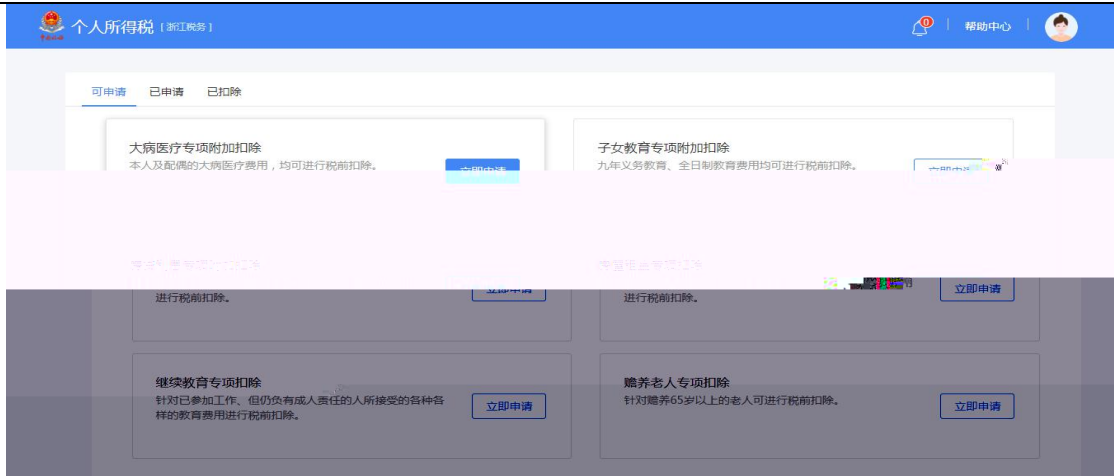
序号	*子女姓名	*身份证件类型	*身份证件号码	*出生日期	*国籍(地区)	*当前受教育阶段	*当前受教育阶段起始时间	当前受教育阶段结束时间	教育终止时间	*当前就读国家(地区)	*当前就读学校	*本人扣除比例
1												
2												
3												
4												





## WEB 端





个人所得税 [浙江地税] 首页 专项附加扣除 申报管理 税收优惠 证明办理 公众查询 帮助中心

专项附加扣除 > 可申报 > 子女教育专项附加扣除信息录入

1 录入基本信息 2 录入子女信息 3 设置与配偶的分配方式 4 选择扣缴义务人

请设置与配偶的分配方式

**有配偶**

请填写真实配偶信息，并选择配偶的扣除分配比例。

**无配偶**

请确实选择分配比例。

**配偶信息**

姓名: [模糊]

居民身份证: 340\*\*\*\*\*490

去修改

分配方式:  全部由我扣除  夫妻平分扣除

取消 上一步 下一步

个人所得税 [浙江地税] 首页 专项附加扣除 申报管理 税收优惠 证明办理 公众查询 帮助中心

专项附加扣除 > 可申报 > 子女教育专项附加扣除信息录入

1 录入基本信息 2 录入子女信息 3 设置与配偶的分配方式 4 选择扣缴义务人

请选择申报方式

**通过扣缴义务人申报** 生效快

您本次填写的扣除信息将会发送给您指定的扣缴义务人，由扣缴义务人在为您做预扣预缴申报时进行扣除。

**综合所得自行申报**

您本次提交后，可以在次年3月1日至6月30日内税务机关办理汇算清缴申报（《综合所得年度自行申报》）时扣除。

选择您的扣缴义务人:  [模糊]  [模糊] 公司

+ 添加扣缴义务人 (工作单位)

取消 上一步







%

%



%

%

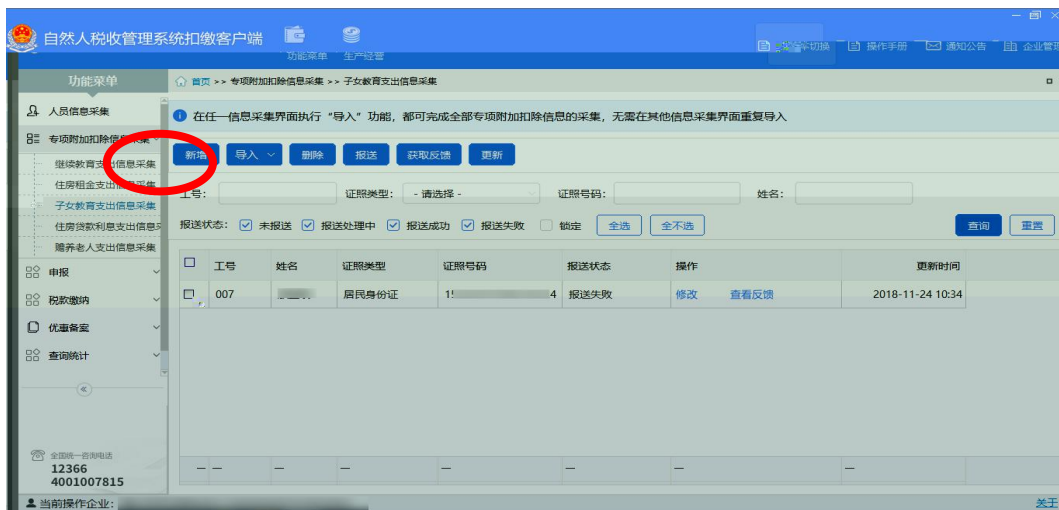
---

( )

)



### 第三步，提交《个人所得税专项附加扣除信息表》



新增 子女教育支出信息

**温馨提示**

- 1: 子女教育支出仅限于未参加工作的子女发生的学历教育支出。
- 2: 实行子女教育支出扣除政策的纳税人其纳税年度(扣除年度)为“连续”的, 则扣缴义务人不能再采集该子女的教育支出信息。
- 3: 报送成功的明细信息暂不支持删除, 修改后各户请直接生效。

**个人信息**

姓名:  证件类型:  证照号码:

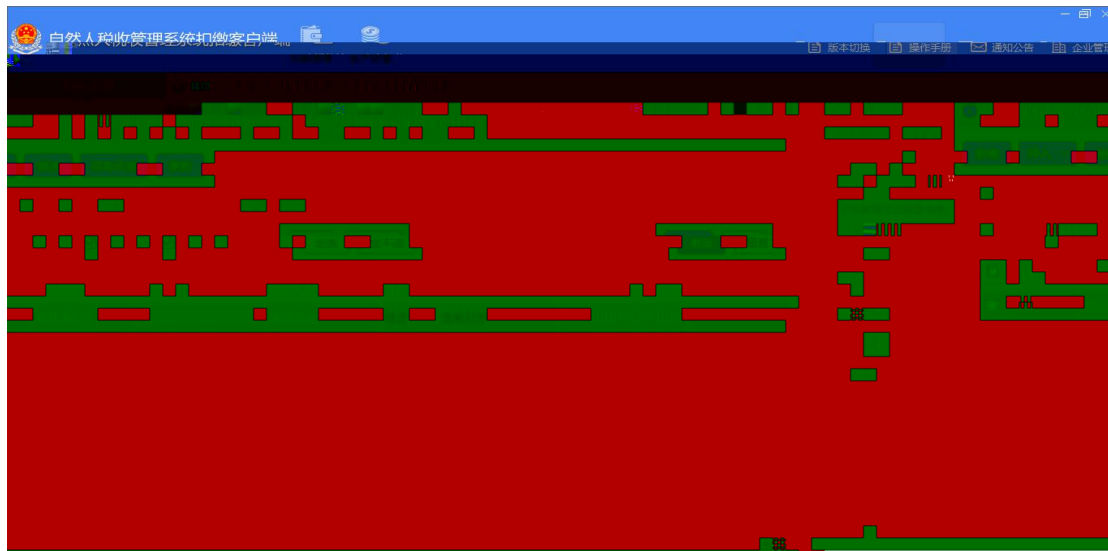
**配偶信息**

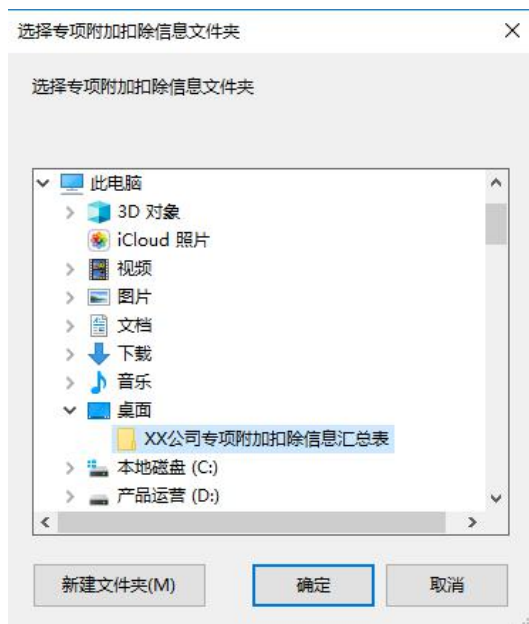
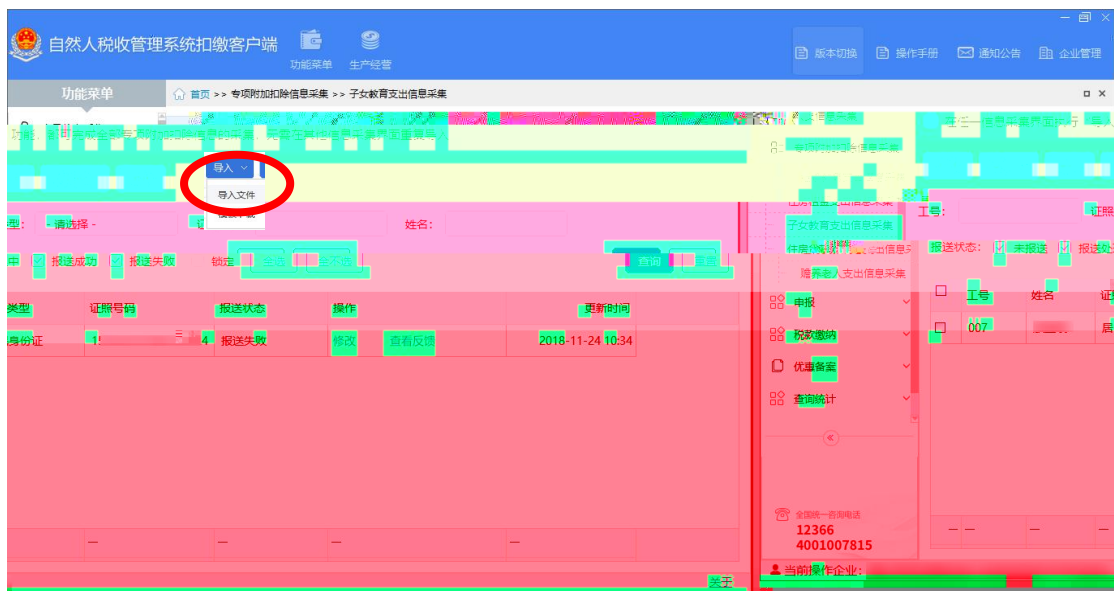
姓名:  证件类型:  证照号码:

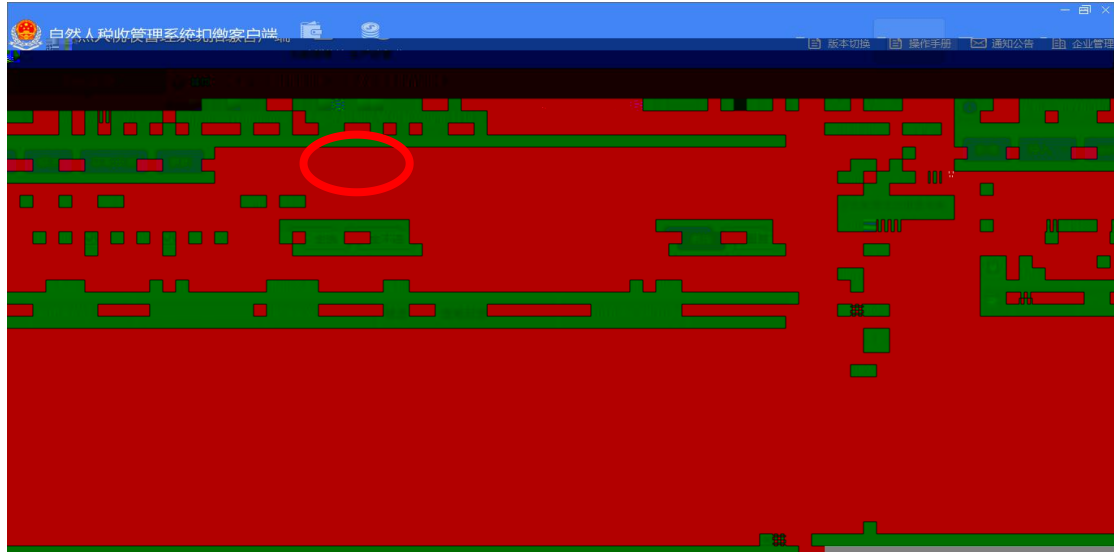
国籍(地区):

**子女教育支出信息**

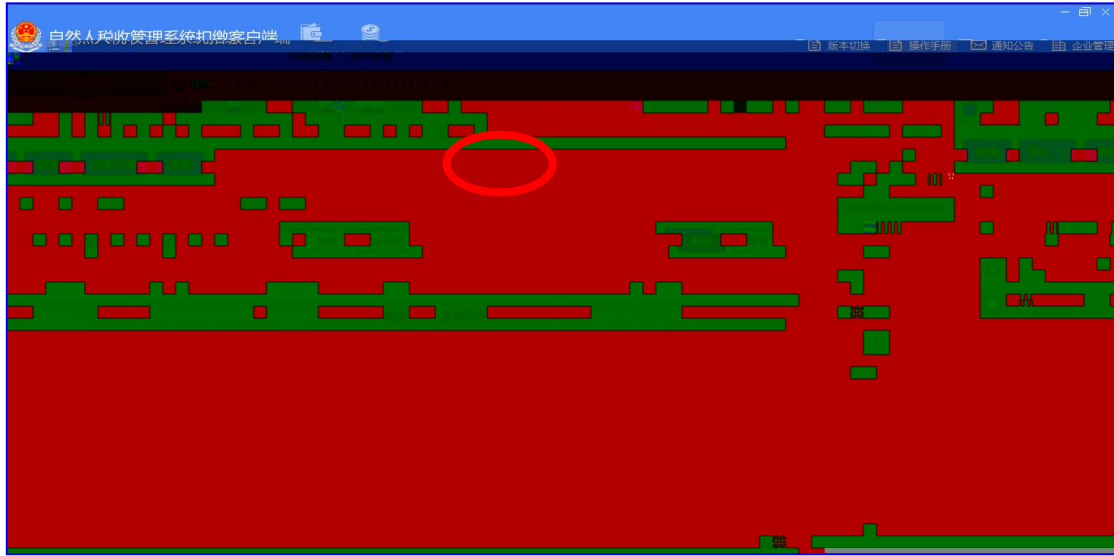
序号	子女姓名	关系	证件类型	证照号码	出生日期	国籍(地区)	当前受教育...	受教育日期起	受教育日
1									











第四步，计算扣缴税款并向税务机关办理全员全额明细申报



---

请在此键入您自己的内容

---

一、填 知

18

/

二、用 围

三、各栏填写 明



---

50%

---

( )

)





